

# gridinlux

## TRAINER-LEGS REVOLUTION

Sistema de masaje para piernas y pies  
10 velocidades. 5 Programas. Mando a distancia.



# MANUAL

ESPAÑOL | PORTUGUÊS | ENGLISH | FRANÇAIS | ITALIANO | DEUTSCH



# gridinlux

PÁG.  
04  
ES

PÁG.  
12  
PO

PÁG.  
20  
EN

PÁG.  
28  
FR

PÁG.  
36  
IT

PÁG.  
44  
DT

Estimado cliente,

Queremos agradecer la confianza que has depositado en nuestra marca, eligiéndonos como garantía segura para mejorar tu calidad de vida.

En Gridinlux trabajamos constantemente para diseñar productos que contribuyan a facilitar tu día a día. Invertimos un enorme esfuerzo en I+D, elaborando gracias a la última Tecnología, Sistemas Eficientes que se basan en lo que más valor tiene para nosotros: las personas.

Desde hoy, estaremos junto a ti para ayudarte en todo lo que necesites. Ese es nuestro verdadero compromiso.

Recuerda que:

1. Las fotos del producto tanto del manual como de la caja, corresponden al modelo más reciente y sólo sirven de referencia.
2. Este manual contiene las recomendaciones de uso.

**Antonio Castellano**  
Gestor de Producto en Europa



#### Correcta eliminación de este producto

Éste símbolo indica que dentro de la UE este producto no debería de tirarse junto a otros residuos domésticos. Para prevenir posibles daños al medioambiente o a la salud de las personas causados por una eliminación incontrolada de residuos, recíclalo responsablemente para promover una reutilización sostenible de recursos materiales.

# ÍNDICE

**6** | Introducción

**6** | Cómo utilizar

**7** | Información de los programas

**9** | Funciones del mando

**9** | Recomendaciones de Uso

**10** | Mantenimiento y limpieza

**11** | Garantía y SAT

**11** | Datos técnicos

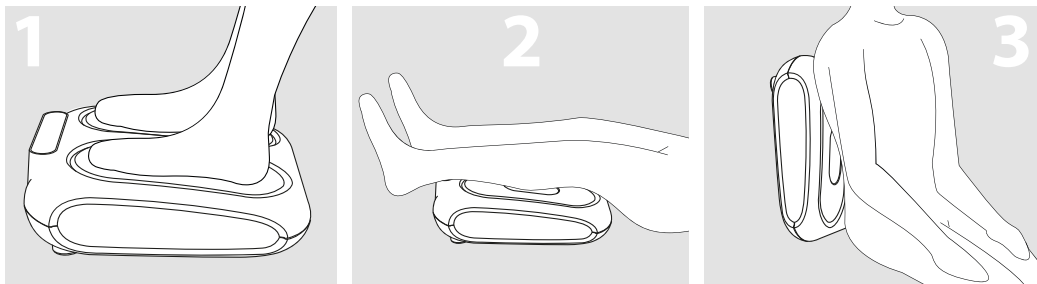
## ¿Pasas hora tras hora, día tras día sentado o de pie sin hacer ningún tipo de ejercicio?

Esta falta de movimiento puede deteriorar tu bienestar diario, empeorando tu actitud positiva y sentimiento de plenitud.

Si pasas largas horas del día sentado en el sillón de tu casa o en tu lugar de trabajo, notarás tus piernas debilitadas y una sensación incómoda tras mantener una misma postura durante tiempo prolongado.

El masajeador de pies y piernas TRAINER-LEGS REVOLUTION es una solución motorizada con Sistema VIBRO SENSE basado en la acupresión que ejercerá un masaje constante y cíclico en puntos clave de tu cuerpo para ayudarte a combatir esa sensación de pesadez y cansancio.








Recibe masajes relajantes y que alivien la sensación de carga muscular tanto en tus pies, tus piernas e incluso tus lumbares:



### Cómo utilizar el Dispositivo.

- Conecta el adaptador de alimentación con el aparato y enchúfalo en una toma de corriente.

- Siéntate y posiciona tus pies sobre las bases.

 POWER	<p>Toca este botón para encender el dispositivo y poner la máquina en modo espera. El tiempo estándar que mostrará es 15 min.</p>
 PROGRAM	<p>Con el dispositivo encendido en modo espera, puedes seleccionar los programas HO, UI, P1, P2 y P3.</p>
 START / STOP	<p>Toca este botón para iniciar el ejercicio en modo MANUAL HO o para comenzar el ejercicio si has seleccionado un programa. Toca este botón para detener el ejercicio.</p>
 SPEED 	<p>En el modo MANUAL HR, toca estos botones para ajustar el nivel de velocidad del 1 al 10.</p>
 TIME 	<p>Toca estos botones para seleccionar el tiempo de duración. El ajuste máximo es de 30 min.</p>

### Información de los programas

MODO HO	
OSCILACIÓN Y MASAJE	TIEMPO E INTENSIDAD CONFIGURABLE
MODO UI	
OSCILACIÓN	TIEMPO E INTENSIDAD CONFIGURABLE

**P1 - PROGRAMA 1**

OSCILACIÓN Y MASAJE	CADA MIN CAMBIA DE VELOCIDAD
<b>1 - 2 - 3 - 5 - 6 - 7 - 8 - 5 - 3 - 1 - 3 - 5 - 8 - 3</b>	

**P2 - PROGRAMA 2**

OSCILACIÓN Y MASAJE	1 MIN - NIVEL 1
OSCILACIÓN	1 MIN - NIVEL 3
OSCILACIÓN Y MASAJE	1 MIN - NIVEL 5
OSCILACIÓN	1 MIN - NIVEL 7
OSCILACIÓN Y MASAJE	1 MIN - NIVEL 9
OSCILACIÓN	1 MIN - NIVEL 10
OSCILACIÓN Y MASAJE	1 MIN - NIVEL 8
OSCILACIÓN	1 MIN - NIVEL 6
OSCILACIÓN Y MASAJE	1 MIN - NIVEL 4
OSCILACIÓN	1 MIN - NIVEL 2
OSCILACIÓN Y MASAJE	1 MIN - NIVEL 1
OSCILACIÓN	1 MIN - NIVEL 4
OSCILACIÓN Y MASAJE	1 MIN - NIVEL 8
OSCILACIÓN	1 MIN - NIVEL 6
OSCILACIÓN Y MASAJE	1 MIN - NIVEL 4



### P3 - PROGRAMA 3

OSCILACIÓN

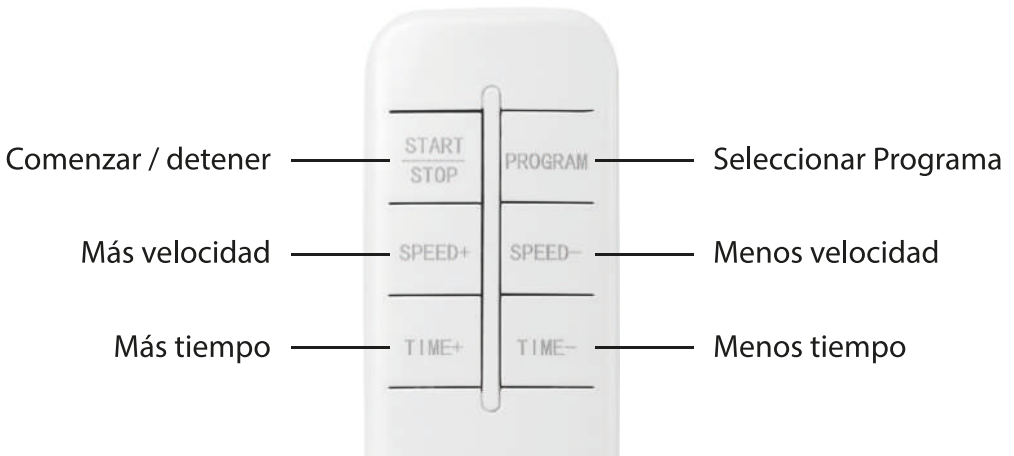
CADA MIN CAMBIA DE VELOCIDAD

**3 - 5 - 7 - 9 - 2 - 4 - 6 - 8 - 10 - 1 - 5 - 10 - 5 - 1 - 5**

Los programas predeterminados P1-P2-P3 varían de manera automática el nivel de velocidad y tiempo del dispositivo.

Durante los programas P1-P2-P3 no se podrá personalizar ni el tiempo ni la intensidad. Con los programas UI y HO sí se podrá configurar tanto el tiempo como la velocidad.

### Funciones del mando a distancia



### Recomendaciones de uso.

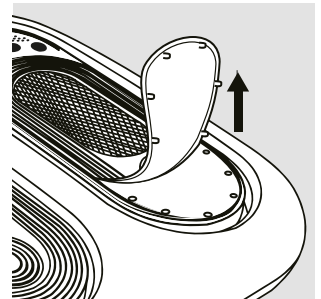
- No te sientes ni te pongas de pie en el aparato.
- Mantén el aparato fuera del alcance de los niños.

- Este dispositivo no tiene una finalidad lúdica ni debe ser utilizado como si fuera un juguete.
- No uses el aparato en una superficie que se deslice o esté inclinada.
- No mojes el aparato.
- No pongas los dedos o los dedos del pie entre los pedales.

### Modo de limpieza

Antes de realizar cualquier tipo de limpieza en el dispositivo, desconéctalo de la red.

Puedes retirar con cuidado las almohadillas de silicona que cubren las bases donde apoyas los pies. Así podrás limpiarlas sin problema. Después colócalas de nuevo con cuidado, asegurándote que están 100% secas. El resto del dispositivo puedes limpiarlo con un paño húmedo y un detergente suave. No utilice agentes de limpieza abrasivos o corrosivos. Evita en todo momento que el dispositivo entre en contacto con agua u otros líquidos.



TRAINER-LEGS REVOLUTION está especialmente diseñado para contribuir a mejorar el bienestar a personas con poco movimiento en su día a día, y que están obligadas a pasar gran parte del tiempo sentadas.

Un uso constante en momentos donde podamos permanecer sentados realizando alguna otra tarea paralela, puede ser la mejor ocasión para utilizar TRAINER-LEGS REVOLUTION y beneficiarnos de su acción positiva sobre nuestra sensación de bienestar.

## Garantía y SAT

Este producto que has adquirido tiene una garantía de 2 años desde la fecha de la compra, siempre y cuando se conserve y envíe la factura de compra, el producto esté en perfecto estado físico y haya tenido un uso adecuado tal y como se explica en este manual de uso.

La garantía no cubrirá:

- Si el producto ha sido maltratado, golpeado, dañado por humedad, sumergido en algún líquido o sustancia corrosiva, o cualquier otra falta que el consumidor haya generado debido un uso incorrecto.
- Si el producto ha sido desmontado, modificado o arreglado por personas no autorizadas por el SAT oficial de Gridinlux.
- Si la incidencia ha sido originada por el desgaste debido al uso del dispositivo.

El servicio de garantía se hace cargo de los defectos de fabricación durante 2 años en base a la legislación vigente, excepto piezas consumibles. En caso de un uso incorrecto por parte del usuario, el servicio de garantía no se hará responsable de la reparación. Si detectas una incidencia con el producto o tienes algún tipo de consulta, ponte en contacto con el Servicio de Asistencia Técnica oficial de Gridinlux a través de la dirección de correo electrónico: [teayudamos@gridinlux.es](mailto:teayudamos@gridinlux.es)

### DATOS TÉCNICOS

VOLTAJE	100-240 V
OUTPUT	24 V   1500 mA
POTENCIA	30 W
INTENSIDAD	10 niveles
TIEMPO	1-30 min
PROGRAMAS	3 AUTO   2 MANUALES
PESO NETO	4'4 kg
PESO BRUTO	5'3 kg
MEDIDAS PRODUCTO	40'5 x 39'5 x 12'5 cm
MEDIDAS CAJA	43 x 16 x 44'5 cm



IMPORTADOR: B85960425

Prezado cliente,

Agradecemos pela confiança depositada na nossa marca, escolhendo-nos como uma garantia segura para melhorar a sua qualidade de vida.

Na Gridinlux trabalhamos de forma constante para projetar produtos que contribuam para facilitar o seu dia a dia. Investimos um enorme esforço em I&D, desenvolvendo graças à mais recente Tecnologia, Sistemas Eficientes baseados no que é o mais valioso para nós: as pessoas.

A partir de hoje, estaremos com você para ajudá-lo em tudo que você precisa. Esse é o nosso verdadeiro compromisso.

Lembre-se de que:

1. As fotos do produto que aparecem no manual e na caixa, correspondem ao modelo mais recente e servem apenas como referência.
2. Este manual contém recomendações para uso.

**Antonio Castellano**  
Gerente de Produto na Europa



#### Remoção correta deste produto

Este símbolo indica que, dentro da UE, este produto não deve ser colocado junto com outro lixo doméstico. Para prevenir possíveis danos ao meio ambiente ou à saúde das pessoas causados pelo descarte não controlado de resíduos, recicle-os de forma responsável para promover a reutilização sustentável de recursos materiais.

# ÍNDICE

- 14** | Introdução
- 14** | Como usar
- 15** | Informação do programa
- 17** | Funções de controle remoto
- 17** | Recomendações para utilização
- 18** | Limpeza e manutenção
- 19** | Garantia e Serviço Técnico Oficial
- 19** | Dados técnicos

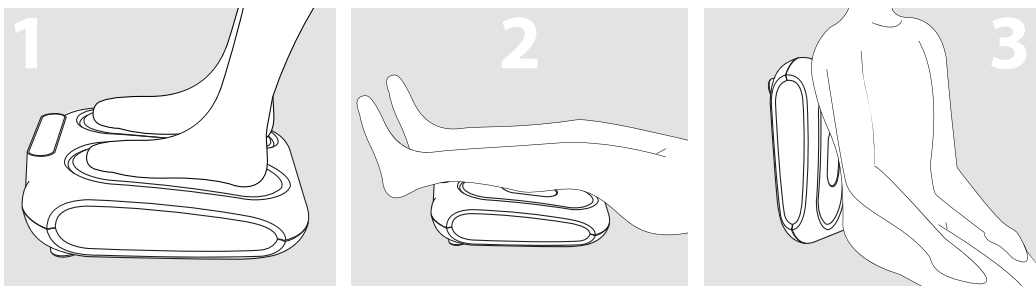
## **Passa hora após hora, dia após dia sentado ou em pé sem fazer nenhum tipo de exercício?**

Essa falta de movimento pode deteriorar o seu bem-estar diário, assim como piorar a sua atitude positiva e sentimento de plenitude.

Se permanece muitas horas do dia sentado na poltrona da sua casa ou no lugar de trabalho, irá sentir as suas pernas enfraquecidas e uma sensação desconfortável após manter a mesma posição durante muito tempo.








O massageador de pés e pernas TRAINER-LEGS REVOLUTION é uma solução motorizada com o Sistema VIBRO SENSE baseado em acupressão que irá exercer uma massagem constante e cíclica em pontos chave do seu corpo para ajudá-lo a combater aquela sensação de peso e fadiga.

Receba massagens relaxantes que aliviam a sensação de carga muscular nos pés, nas pernas e até na lombar:



### **Como usar o exercitador de pernas.**

- Conecte o adaptador de energia ao aparelho e ligue-o na tomada.
- Sente-se e posicione os pés nos pedais.

 <b>POWER</b>	<p>Toque neste botão para ligar o dispositivo e colocar a máquina em modo de espera. O tempo padrão que será exibido é de 15 minutos.</p>
 <b>PROGRAM</b>	<p>Com o dispositivo em modo de espera, você pode selecionar os programas HO, UI, P1, P2 e P3.</p>
 <b>START / STOP</b>	<p>Toque neste botão para iniciar o exercício no modo HO MANUAL ou para iniciar o exercício se tiver selecionado um programa. Toque neste botão para interromper o exercício.</p>
 <b>SPEED</b> 	<p>No modo MANUAL HO, toque nesses botões para ajustar o nível de velocidade de 1 a 10.</p>
 <b>TIME</b> 	<p>Toque nesses botões para selecionar o tempo de duração. A configuração máxima é 30 min.</p>

### Informação do programa

<b>MODO HO</b>	
VIBRAÇÃO E MASSAGEM	TEMPO E INTENSIDADE CONFIGURÁVEL
<b>MODO UI</b>	
VIBRAÇÃO	TEMPO E INTENSIDADE CONFIGURÁVEL

**P1 - PROGRAMA 1**

VIBRAÇÃO E MASSAGEM	CADA MIN ALTERAÇÕES DE VELOCIDADE
<b>1 - 2 - 3 - 5 - 6 - 7 - 8 - 5 - 3 - 1 - 3 - 5 - 8 - 3</b>	

**P2 - PROGRAMA 2**

VIBRAÇÃO E MASSAGEM	1 MIN - NÍVEL 1
VIBRAÇÃO	1 MIN - NÍVEL 3
VIBRAÇÃO E MASSAGEM	1 MIN - NÍVEL 5
VIBRAÇÃO	1 MIN - NÍVEL 7
VIBRAÇÃO E MASSAGEM	1 MIN - NÍVEL 9
VIBRAÇÃO	1 MIN - NÍVEL 10
VIBRAÇÃO E MASSAGEM	1 MIN - NÍVEL 8
VIBRAÇÃO	1 MIN - NÍVEL 6
VIBRAÇÃO E MASSAGEM	1 MIN - NÍVEL 4
VIBRAÇÃO	1 MIN - NÍVEL 2
VIBRAÇÃO E MASSAGEM	1 MIN - NÍVEL 1
VIBRAÇÃO	1 MIN - NÍVEL 4
VIBRAÇÃO E MASSAGEM	1 MIN - NÍVEL 8
VIBRAÇÃO	1 MIN - NÍVEL 6
VIBRAÇÃO E MASSAGEM	1 MIN - NÍVEL 4



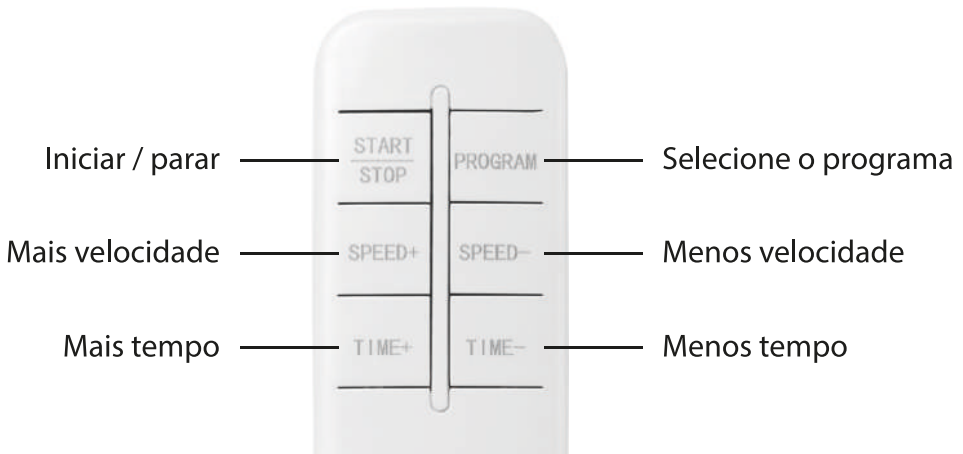
### P3 - PROGRAMA 3

VIBRAÇÃO	CADA MIN ALTERAÇÕES DE VELOCIDADE
3 - 5 - 7 - 9 - 2 - 4 - 6 - 8 - 10 - 1 - 5 - 10 - 5 - 1 - 5	

Os programas padrão P1-P2-P3 variam automaticamente a velocidade e o nível de tempo do dispositivo.

Durante os programas P1-P2-P3, nem o tempo nem a intensidade podem ser personalizados. Com os programas UI e HO, você pode configurar o tempo e a velocidade.

### Funções de controle remoto



### Recomendações para utilização.

- Não sente ou fique em pé no aparelho
- Mantenha o aparelho fora do alcance das crianças.

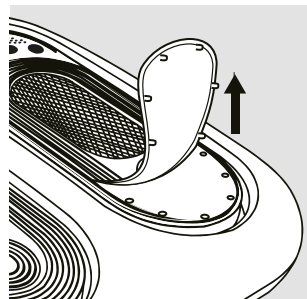
- Este dispositivo não foi projetado para finalidade lúdica e não deve ser utilizado como se fosse um brinquedo.
- Não utilize o aparelho numa superfície que deslize ou esteja inclinada.
- Não molhe o aparelho.
- Não coloque os dedos das mãos ou dos pés entre os pedais.

### Limpeza e manutenção

Antes de realizar qualquer tipo de limpeza no aparelho, desconecte-o da rede.

Você pode remover com cuidado as almofadas de silicone que cobrem as bases onde você descansa seus pés. Assim, você pode limpá-los sem problemas. Em seguida, coloque-os de volta com cuidado, certificando-se de que estejam 100% secos.

O resto do dispositivo pode ser limpo com um pano úmido e um detergente neutro. Não use agentes de limpeza abrasivos ou corrosivos. Evite sempre que o dispositivo entre em contato com água ou outros líquidos.



TRAINER-LEGS REVOLUTION está especialmente projetado para ajudar a melhorar o bem-estar das pessoas com pouco movimento no seu dia-a-dia, e que são forçadas a passar muito tempo sentadas.

O uso constante enquanto permanecemos sentados executando alguma outra tarefa paralela, pode ser a melhor ocasião para utilizar o TRAINER-LEGS REVOLUTION e nos beneficiar da sua ação positiva na nossa sensação de bem-estar.

## Garantía e Serviço Técnico Oficial

Este produto tem garantia de 2 anos a partir da data de compra, desde que a nota fiscal de compra esteja bem guardada e nos seja enviada quando necessário, o produto esteja em perfeitas condições físicas e seja utilizado de acordo com as orientações deste manual de instruções .

A garantia não cobre:

- Se o produto tiver sido utilizado além da sua capacidade ou utilidade, maltratado, espancado, exposto à umidade, submerso em qualquer líquido ou substância corrosiva, bem como qualquer outra falha imputável ao consumidor.
- Se o produto foi desmontado, modificado ou reparado por pessoas não autorizadas pelo Serviço Técnico Gridinlux oficial.
- Se o incidente foi causado pelo desgaste normal das peças devido ao seu uso ao longo do tempo.

O serviço de garantia cobre todos os defeitos de fabricação por 2 anos com base na legislação em vigor, exceto peças de consumo. Em caso de uso indevido pelo usuário, o serviço de garantia não se responsabiliza pelo reparo. Se em alguma ocasião você detectar algum incidente com o produto ou tiver alguma dúvida, entre em contato com o Serviço Oficial de Assistência Técnica Gridinlux através do e-mail: teayudamos@gridinlux.es

### DADOS TECNICOS

VOLTAGEM	100-240 V
OUTPUT	24 V   1500 mA
POTÊNCIA	30 W
VELOCIDADE	10 níveis
TEMPO	1-30 min
PROGRAMAS	3 AUTO   2 MANUALES
PESO LÍQUIDO	4'4 kg
PESO BRUTO	5'3 kg
MEDIDAS PRODUTO	40'5 x 39'5 x 12'5 cm
MEDIDAS CAIXA	43 x 16 x 44'5 cm



IMPORTADOR: B85960425

Dear client,

We would like to thank you for the trust you have placed in our brand, choosing us as a sure guarantee to improve your quality of life.

At Gridinlux we are constantly working to design new products that help to make your day-to-day life easier. We invest an enormous effort into research and development, being able to produce, thanks to the latest technology, efficient systems which are based on the thing that we value the most: people.

From today, we will be with you to help you in every way you need. This is our promise to you.

Remember:

1. The photos of the product in the manual and on the box correspond to the most recent model and only serve as a reference.
2. This manual contains recommendations for use.

**Antonio Castellano**  
European Product Manager



#### Correct disposal of this product

This symbol indicates that, within the EU, this product should not be disposed of along with other household waste. To prevent potential damage to the environment or human health from the uncontrolled elimination of waste, please recycle it responsibly to promote the sustainable reuse of its material resources.

# INDEX

- 22** | Introduction
- 22** | How to use the leg exerciser
- 23** | Program information
- 25** | Remote control functions
- 25** | Usage recommendations
- 26** | Cleaning and maintenance
- 27** | Warranty and Official Technical Service
- 27** | Technical data

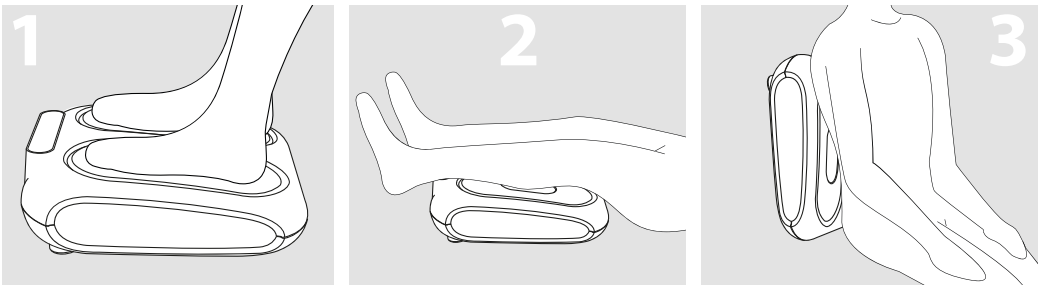
## Do you spend hour after hour, day after day sitting or standing without doing any kind of exercise?

This lack of movement may afflict your daily wellbeing, disavouring your positive attitude and feeling of fulfillment.

If you spend long hours each day sitting in the same chair at home or at work, you will have noticed that your legs are weakened and feel uncomfortable after having sat in the same position for a prolonged time.








The TRAINER-LEGS REVOLUTION foot and leg massager is a motorized solution with the VIBRO SENSE System based on acupressure that will exert a constant and cyclical massage at key points of your body to help you combat that feeling of heaviness and fatigue.

Receive relaxing massages that alleviate the sensation of muscular load in your feet, your legs and even your lumbar:



### How to use the leg exerciser.

- Connect the power adapter to the appliance and plug it into an outlet.
- Sit down and position your feet on the pedals. The default programs The

 POWER	Tap this button to turn on the device and put the machine in standby mode. The standard time it will display is 15 min.
 PROGRAM	With the device on in standby mode, you can select programs HO, UI, P1, P2 and P3.
 START / STOP	Touch this button to start the exercise in MANUAL HO mode or to start the exercise if you have selected a program. Tap this button to stop exercising.
 SPEED  	In MANUAL HO mode, touch these buttons to adjust the speed level from 1 to 10.
 TIME  	Tap these buttons to select the duration time. The maximum setting is 30 min.

### Program information

MODE HO	
VIBRATION AND MASSAGE	CONFIGURABLE TIME AND INTENSITY
MODE UI	
VIBRATION	CONFIGURABLE TIME AND INTENSITY

**P1 - PROGRAM 1**

VIBRATION AND MASSAGE	EVERY MIN SPEED CHANGES
<b>1 - 2 - 3 - 5 - 6 - 7 - 8 - 5 - 3 - 1 - 3 - 5 - 8 - 3</b>	

**P2 - PROGRAM 2**

VIBRATION AND MASSAGE	1 MIN - LEVEL 1
VIBRATION	1 MIN - LEVEL 3
VIBRATION AND MASSAGE	1 MIN - LEVEL 5
VIBRATION	1 MIN - LEVEL 7
VIBRATION AND MASSAGE	1 MIN - LEVEL 9
VIBRATION	1 MIN - LEVEL 10
VIBRATION AND MASSAGE	1 MIN - LEVEL 8
VIBRATION	1 MIN - LEVEL 6
VIBRATION AND MASSAGE	1 MIN - LEVEL 4
VIBRATION	1 MIN - LEVEL 2
VIBRATION AND MASSAGE	1 MIN - LEVEL 1
VIBRATION	1 MIN - LEVEL 4
VIBRATION AND MASSAGE	1 MIN - LEVEL 8
VIBRATION	1 MIN - LEVEL 6
VIBRATION AND MASSAGE	1 MIN - LEVEL 4



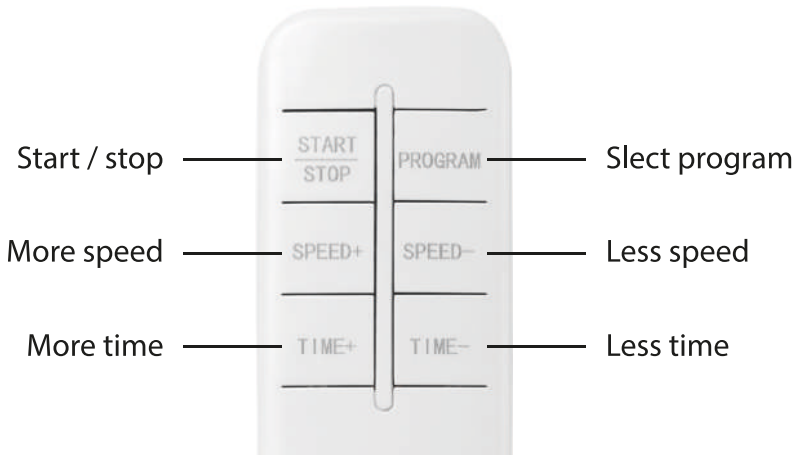
### P3 - PROGRAM 3

VIBRATION	EVERY MIN SPEED CHANGES
3 - 5 - 7 - 9 - 2 - 4 - 6 - 8 - 10 - 1 - 5 - 10 - 5 - 1 - 5	

default programs P1-P2-P3 vary the speed and time level of the device automatically.

During the P1-P2-P3 programs, neither the time nor the intensity can be customized. With the UI and HO programs, you can configure both the time and the speed.

### Remote control functions



### Usage recommendations.

- Do not sit or stand on the device.
- Keep the device out of reach of children.

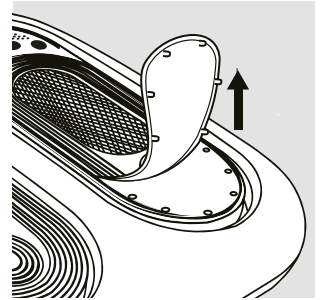
- This device does not have any playful purpose and must not be used as a toy.
- Do not use the device on a slippery or inclined surface.
- Do not wet the device.
- Do not put fingers or toes between the pedals.

### Cleaning and maintenance

Before performing any type of cleaning on the device, disconnect it from the network.

You can carefully remove the silicone pads that cover the bases where you rest your feet. So you can clean them without problem. Then put them back carefully, making sure they are 100% dry.

The rest of the device can be cleaned with a damp cloth and a mild detergent. Do not use abrasive or corrosive cleaning agents. Avoid at all times that the device comes into contact with water or other liquids.



TRAINER-LEGS REVOLUTION has been especially designed to improve the wellbeing of people who move very little in their daily lives and have to remain seated for a long time each day.

A constant use in moments when we have to stay seated while performing a parallel task may be the best occasion to use TRAINER-LEGS REVOLUTION and benefit from its positive effect on our sensation of wellbeing.

## Warranty and Official Technical Service

This product is guaranteed for 2 years from the date of purchase, as long as the purchase invoice is well kept and sent to us when needed, the product is in perfect physical condition and is given proper use in accordance with the guidance in this instruction manual .

The warranty will not cover:

- If the product has been used beyond its capacity or usefulness, mistreated, beaten, exposed to humidity, submerged in any liquid or corrosive substance, as well as any other fault attributable to the consumer.
- If the product has been disassembled, modified or repaired by persons not authorized by the official Gridinlux Technical Service.
- If the incident has been caused by normal wear and tear of the parts due to its use over the time.

The warranty service covers all manufacturing defects for 2 years based on current legislation, except consumable parts. In case of misuse by the user, the warranty service will not be responsible for the repair. If on any occasion you detect an incident with the product or have any questions, contact the Official Gridinlux Technical Assistance Service through the email address: [teayudamos@gridinlux.es](mailto:teayudamos@gridinlux.es)

### TECHNICAL DATA

INPUT	100-240 V
OUTPUT	24 V   1500 mA
POWER	30 W
SPEED	10 levels
TIME	1-30 min
PROGRAMS	3 AUTO   2 MANUAL
NET WEIGHT	4'4 kg
GROSS WEIGHT	5'3 kg
PRODUCT MEASURES	40'5 x 39'5 x 12'5 cm
BOX MEASURES	43 x 16 x 44'5 cm



Designed in Spain  
Made in P.R.C.



IMPORTER: B85960425

Cher client,

Nous tenons à vous remercier de la confiance que vous avez accordée à notre marque, en nous choisissant comme une garantie sûre pour améliorer votre qualité de vie.

Chez Gridinlux, nous travaillons constamment pour concevoir des produits qui vous facilitent la vie de tous les jours. Nous investissons un énorme effort dans la R+D, en développant, grâce à la dernière technologie, des systèmes efficaces qui sont basés sur ce qui a le plus de valeur pour nous: les personnes.

A partir d'aujourd'hui, nous serons à votre côté pour vous aider dans tout ce dont vous avez besoin. Ceci est notre véritable engagement.

Rappelez-vous que:

1. Les photos du produit sur le manuel et sur la boîte, correspondent au dernier modèle et ne servent que de référence.
2. Ce manuel contient les recommandations d'utilisation.

**Antonio Castellano**  
Gestor de Producto en Europa



#### Recyclage approprié pour ce produit

Ce symbole signifie que ce produit ne doit pas être jeté avec les autres déchets domestiques au sein de l'UE. Pour préserver l'environnement ou la santé des personnes affectées par le non contrôlé des déchets, veuillez le recycler convenablement pour une réutilisation durable des ressources matérielles.

# INDICE

- 30** | Introduction
- 30** | Comment utiliser
- 31** | Informations sur le programme
- 33** | Fonctions de la télécommande
- 33** | Recommandations d'utilisation
- 34** | Nettoyage et entretien
- 35** | Garantie et Service Technique Officiel
- 35** | Données techniques

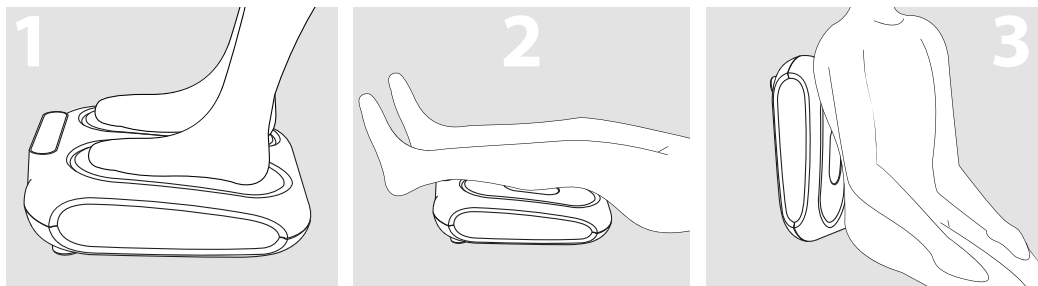
## **Pesez-vous heure après heure, jour après jour, assis ou debout, sans faire d'exercice ?**

Ce manque de mouvement peut nuire à votre bien-être quotidien, aggravant votre attitude positive et votre sentiment de plénitude.

Si vous passez de longues heures de la journée assis sur le canapé à la maison ou au travail, vous remarquerez un affaiblissement des jambes et une sensation d'inconfort après avoir maintenu la même position pendant longtemps.

Le masseur de pieds et de jambes TRAINER-LEGS REVOLUTION est une solution motorisée avec le système VIBRO SENSE basé sur l'acupression qui exercera un massage constant et cyclique aux points clés de votre corps pour vous aider à combattre cette sensation de lourdeur et de fatigue.






Recevez des massages relaxants qui atténuent la sensation de charge musculaire dans vos pieds, vos jambes et même vos lombaires:



### **Comment utiliser l'exerciseur pour jambes.**

- Branchez l'adaptateur secteur sur l'appareil et branchez-le dans une prise.
- Asseyez-vous et placez vos pieds sur les pédales.

Les programmes par défaut P1-P2-P3 font varier automatiquement la vitesse

 POWER	<p>Appuyez sur ce bouton pour allumer l'appareil et mettre l'appareil en mode veille. L'heure standard qu'il affichera est de 15 min.</p>
 PROGRAM	<p>Avec l'appareil allumé en mode veille, vous pouvez sélectionner les programmes HO, UI, P1, P2 et P3.</p>
 START / STOP	<p>Appuyez sur ce bouton pour démarrer l'exercice en mode MANUAL HO ou pour démarrer l'exercice si vous avez sélectionné un programme. Touchez ce bouton pour arrêter l'exercice.</p>
 SPEED	<p>En mode MANUAL HO, appuyez sur ces boutons pour régler le niveau de vitesse de 1 à 10.</p>
 TIME	<p>Appuyez sur ces boutons pour sélectionner la durée. Le réglage maximum est de 30 min.</p>

### Informations sur le programme

MODE HO	
VIBRATION ET MASSAGE	TEMPS ET INTENSITÉ CONFIGURABLES
MODE UI	
VIBRATION	TEMPS ET INTENSITÉ CONFIGURABLES

**P1 - PROGRAMME 1**

VIBRATION ET MASSAGE	CHAQUE MIN. LES CHANGEMENTS VITESSE
<b>1 - 2 - 3 - 5 - 6 - 7 - 8 - 5 - 3 - 1 - 3 - 5 - 8 - 3</b>	

**P2 - PROGRAMME 2**

VIBRATION ET MASSAGE	1 MIN - NIVEAU 1
VIBRATION	1 MIN - NIVEAU 3
VIBRATION ET MASSAGE	1 MIN - NIVEAU 5
VIBRATION	1 MIN - NIVEAU 7
VIBRATION ET MASSAGE	1 MIN - NIVEAU 9
VIBRATION	1 MIN - NIVEAU 10
VIBRATION ET MASSAGE	1 MIN - NIVEAU 8
VIBRATION	1 MIN - NIVEAU 6
VIBRATION ET MASSAGE	1 MIN - NIVEAU 4
VIBRATION	1 MIN - NIVEAU 2
VIBRATION ET MASSAGE	1 MIN - NIVEAU 1
VIBRATION	1 MIN - NIVEAU 4
VIBRATION ET MASSAGE	1 MIN - NIVEAU 8
VIBRATION	1 MIN - NIVEAU 6
VIBRATION ET MASSAGE	1 MIN - NIVEAU 4



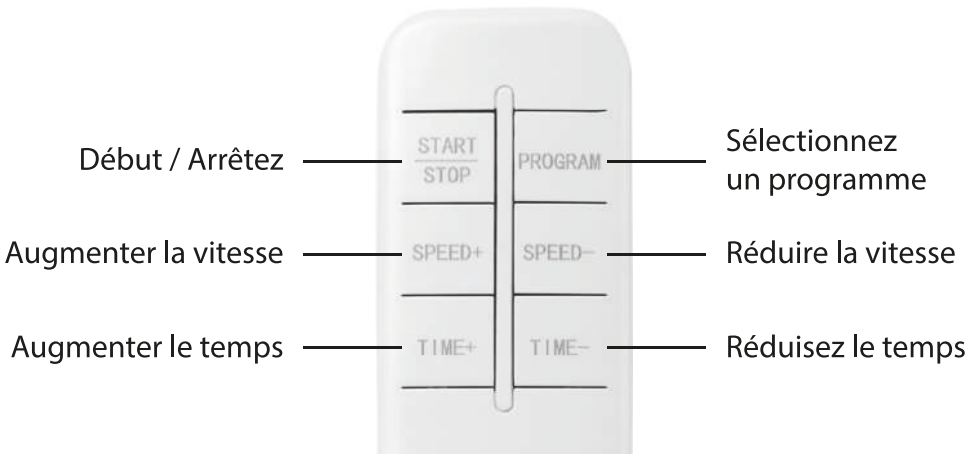
### P3 - PROGRAMME 3

VIBRATION	CHAQUE MIN. LES CHANGEMENTS VITESSE
3 - 5 - 7 - 9 - 2 - 4 - 6 - 8 - 10 - 1 - 5 - 10 - 5 - 1 - 5	

se et le niveau de temps de l'appareil.

Pendant les programmes P1-P2-P3, ni l'heure ni l'intensité ne peuvent être personnalisées. Avec les programmes UI et HO, vous pouvez configurer à la fois l'heure et la vitesse.

### Fonctions de la télécommande



### Recommandations d'utilisation.

- Ne pas s'asseoir ou se tenir debout sur l'appareil.
- Conservez l'appareil hors de portée des enfants.
- Cet appareil n'a aucun but ludique et ne doit pas être utilisé comme un

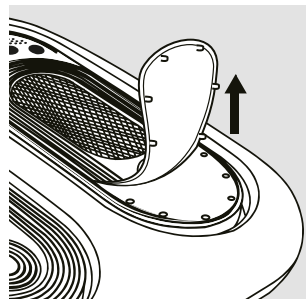
jouet.

- N'utilisez pas l'appareil sur une surface glissante ou inclinée.
- Ne mouillez pas l'appareil.
- Ne mettez pas vos doigts ou vos orteils entre les pédales.

### Nettoyage et entretien

Avant d'effectuer tout type de nettoyage sur l'appareil, déconnectez-le du réseau.

Vous pouvez retirer délicatement les coussinets en silicone qui recouvrent les bases sur lesquelles vous reposez vos pieds. Vous pouvez donc les nettoyer sans problème. Ensuite, remettez-les soigneusement, en vous assurant qu'ils sont 100% secs.



Le reste de l'appareil peut être nettoyé avec un chiffon humide et un détergent doux. N'utilisez pas de produits de nettoyage abrasifs ou corrosifs.

Évitez à tout moment que l'appareil entre en contact avec de l'eau ou d'autres liquides.

TRAINER-LEGS REVOLUTION est spécialement conçu pour aider à améliorer le bien-être des personnes ayant peu de mouvement dans leur vie quotidienne et qui sont obligées de passer une grande partie de leur temps assis. Une utilisation constante dans des moments où l'on peut rester assis à faire une autre tâche parallèle, peut être la meilleure occasion d'utiliser TRAINER-LEGS REVOLUTION et de bénéficier de son action positive sur notre sensation de bien-être.

## Garantie et Service Technique Officiel

Ce produit que vous avez acheté bénéficie d'une garantie de 2 ans à compter de la date d'achat, tant que la facture d'achat est conservée et envoyée, le produit est en parfait état physique et a été utilisé correctement comme expliqué dans ce Manuel de l'Utilisateur.

La garantie ne couvre pas:

- Si le produit a été utilisé au-delà de sa capacité ou de son utilité, maltraité, battu, exposé à l'humidité, immergé dans tout liquide ou substance corrosive, ainsi que tout autre défaut imputable au consommateur.
- Si le produit a été démonté, modifié ou réparé par des personnes non autorisées par le service technique officiel de Gridinlux.
- Si l'incident a été causé par une usure normale des pièces en raison de son utilisation au fil du temps.

Le service de garantie couvre tous les défauts de fabrication pendant 2 ans selon la législation en vigueur, à l'exception des pièces consommables. En cas de mauvaise utilisation par l'utilisateur, le service de garantie ne sera pas responsable de la réparation. Si, à une quelconque occasion, vous détectez un incident avec le produit ou avez des questions, contactez le service d'assistance technique officiel de Gridinlux via l'adresse e-mail: [teayudamos@gridinlux.es](mailto:teayudamos@gridinlux.es)

### DONNÉES TECHNIQUES

TENSION	100-240 V
OUTPUT	24 V   1500 mA
PUISSANCE	30 W
INTENSITÉ	10 niveles
TEMPS	1-30 min
PROGRAMMES	3 AUTO   2 MANUEL
POIDS NET	4'4 kg
POIDS BRUT	5'3 kg
MESURES DE PRODUIT	40'5 x 39'5 x 12'5 cm
BOX MESURES	43 x 16 x 44'5 cm



Conçu en Espagne  
Made in P.R.C.



IMPORTATEUR: B85960425

Gentile cliente,

Vogliamo ringraziare la fiducia che avete riposto nel nostro marchio, scegliendo noi come una garanzia sicura per migliorare la qualità della vostra vita.

In Gridinlux lavoriamo costantemente per progettare prodotti che contribuiscano a facilitare la vostra giornata. Investiamo un enorme sforzo in R&S, sviluppando grazie alle ultime tecnologie, sistemi efficienti basati su ciò che per noi è più prezioso: le persone.

Da oggi, saremo con te per aiutarti in tutto ciò di cui hai bisogno. Questo è il nostro vero impegno.

Ricordi:

1. Le foto del prodotto sia del manuale che della scatola corrispondono al modello più recente e servono solo come riferimento.
2. Questo manuale contiene le raccomandazioni per di uso.

**Antonio Castellano**



#### **Corretto smaltimento di questo prodotto**

Questo simbolo indica che all'interno dell'UE questo prodotto non deve essere gettato insieme ad altri rifiuti domestici. Per evitare possibili danni all'ambiente o alla salute delle persone causati dallo smaltimento incontrollato dei rifiuti, il prodotto va riciclato responsabilmente per promuovere il riutilizzo sostenibile delle risorse materiali.

# INDICE

- 38** | Introduzione
- 38** | Come utilizzare
- 39** | Informazioni sul programma
- 41** | Funzioni del telecomando a distanza
- 41** | Consigli d'uso
- 42** | Allenati quotidianamente
- 43** | Garanzia e Servizio Tecnico Ufficiale
- 43** | Dati tecnici

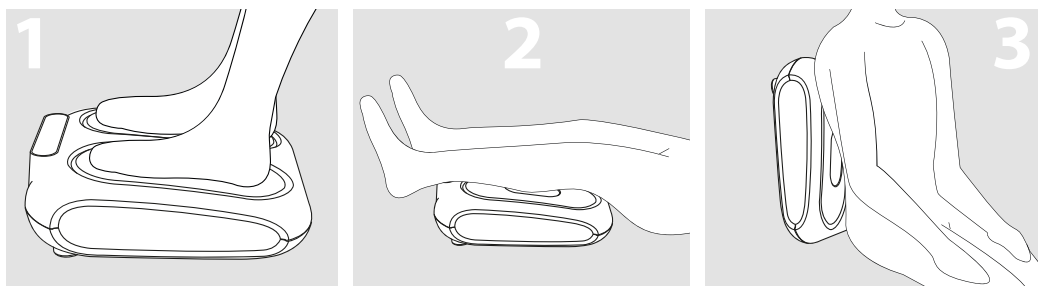
## **Trascorri molto tempo stando seduto o in piedi senza fare nessun tipo di esercizio?**

Questa mancanza di movimento può deteriorare il tuo benessere fisico, peggiorando il tuo atteggiamento positivo e la sensazione di pienezza.

Se trascorri lunghe ore stando seduto sulla poltrona di casa o al lavoro, noterai debolezza nelle gambe insieme a una sensazione scomoda come risultato di aver mantenuto la stessa posizione per un tempo prolungato.






Il massaggiatore piedi e gambe TRAINER-LEGS REVOLUTION è una soluzione motorizzata con il Sistema VIBRO SENSE basato sulla digitopressione che eserciterà un massaggio costante e ciclico nei punti chiave del tuo corpo per aiutarti a combattere quella sensazione di pesantezza e stanchezza.

Ricevi massaggi rilassanti che alleviano la sensazione di carico muscolare ai piedi, alle gambe e anche alla zona lombare:



### **Come utilizzare l'attrezzo ginnico per le gambe.**

- Collegare l'alimentatore all'apparecchio e inserirlo in una presa.
- Sedersi e posizionare i piedi sui pedali.

 POWER	<p>Toccare questo pulsante per accendere il dispositivo e mettere la macchina in modalità standby. L'ora standard che verrà visualizzata è di 15 minuti.</p>
 PROGRAM	<p>Con il dispositivo acceso in modalità standby è possibile selezionare i programmi HO, UI, P1, P2 e P3.</p>
 START / STOP	<p>Toccare questo pulsante per avviare l'esercizio in modalità HO MANUALE o per avviare l'esercizio se è stato selezionato un programma. Tocca questo pulsante per interrompere l'allenamento.</p>
 SPEED	<p>In modalità HO MANUALE, toccare questi pulsanti per regolare il livello di velocità da 1 a 10.</p>
 TIME	<p>Tocca questi pulsanti per selezionare la durata. L'impostazione massima è 30 min.</p>

### Informazioni sul programma

#### MODALITÀ HO

VIBRAZIONI E MASSAGGI	TEMPO E INTENSITÀ CONFIGURABILI
-----------------------	---------------------------------

#### MODALITÀ UI

VIBRAZIONI	TEMPO E INTENSITÀ CONFIGURABILI
------------	---------------------------------

**P1 - PROGRAMMA 1**

VIBRAZIONI E MASSAGGI	OGNI MIN. LA VELOCITÀ CAMBIA
<b>1 - 2 - 3 - 5 - 6 - 7 - 8 - 5 - 3 - 1 - 3 - 5 - 8 - 3</b>	

**P2 - PROGRAMMA 2**

VIBRAZIONI E MASSAGGI	1 MIN - LIVELLO 1
VIBRAZIONI	1 MIN - LIVELLO 3
VIBRAZIONI E MASSAGGI	1 MIN - LIVELLO 5
VIBRAZIONI	1 MIN - LIVELLO 7
VIBRAZIONI E MASSAGGI	1 MIN - LIVELLO 9
VIBRAZIONI	1 MIN - LIVELLO 10
VIBRAZIONI E MASSAGGI	1 MIN - LIVELLO 8
VIBRAZIONI	1 MIN - LIVELLO 6
VIBRAZIONI E MASSAGGI	1 MIN - LIVELLO 4
VIBRAZIONI	1 MIN - LIVELLO 2
VIBRAZIONI E MASSAGGI	1 MIN - LIVELLO 1
VIBRAZIONI	1 MIN - LIVELLO 4
VIBRAZIONI E MASSAGGI	1 MIN - LIVELLO 8
VIBRAZIONI	1 MIN - LIVELLO 6
VIBRAZIONI E MASSAGGI	1 MIN - LIVELLO 4



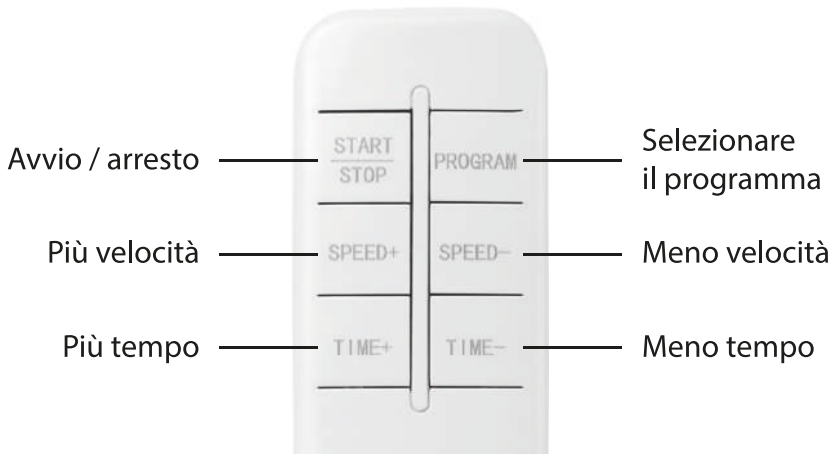
### P3 - PROGRAMMA 3

VIBRAZIONI	OGNI MIN. LA VELOCITÀ CAMBIA
3 - 5 - 7 - 9 - 2 - 4 - 6 - 8 - 10 - 1 - 5 - 10 - 5 - 1 - 5	

Il programmi predefiniti P1-P2-P3 variano automaticamente la velocità e il livello di tempo del dispositivo.

Durante i programmi P1-P2-P3 non è possibile personalizzare né il tempo né l'intensità. Con i programmi UI e HO è possibile configurare sia l'ora che la velocità.

### Funzioni di controllo remoto



### Consigli d'uso.

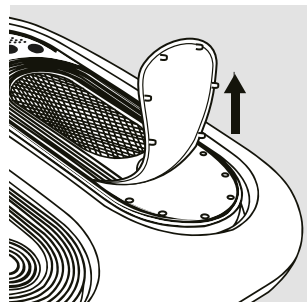
- Non sederti e non stare in piedi sull'attrezzo.
- Mantieni l'attrezzo fuori dalla portata dei bambini.

- Questo dispositivo non ha finalità ludiche e non deve essere utilizzato come se fosse un giocattolo.
- Non usare l'attrezzo su superfici scivolose o inclinate.
- Non bagnare l'attrezzo.
- Non mettere le dita delle mani o dei piedi tra i pedali.

### **Pulizia e manutenzione**

Prima di eseguire qualsiasi tipo di pulizia sul dispositivo, scollegarlo dalla rete.

Puoi rimuovere con attenzione i cuscinetti in silicone che coprono le basi su cui appoggi i piedi. Quindi puoi pulirli senza problemi. Quindi rimetterli a posto con cura, assicurandosi che siano asciutti al 100%. Il resto del dispositivo può essere pulito con un panno umido e un detergente delicato. Non utilizzare detergenti abrasivi o corrosivi. Evitare sempre che il dispositivo venga a contatto con acqua o altri liquidi.



TRAINER-LEGS REVOLUTION è stato progettato appositamente per contribuire a migliorare il benessere di coloro che si muovono poco durante il giorno e che sono obbligati a trascorrere seduti gran parte del tempo. Un uso costante nei momenti in cui possiamo rimanere seduti svolgendo un'altra attività allo stesso tempo può essere la migliore occasione per utilizzare TRAINER-LEGS REVOLUTION e trarre beneficio dalla sua azione positiva sulla nostra sensazione di benessere.

## Garanzia e Servizio Tecnico Ufficiale

Questo prodotto che hai acquistato ha una garanzia di 2 anni dalla data di acquisto, purché la fattura di acquisto sia conservata e inviata, il prodotto sia in perfette condizioni fisiche e abbia avuto un uso corretto come spiegato in questo Manuale d'uso.

La garanzia non copre:

- Se il prodotto è stato utilizzato oltre le sue capacità o utilità, maltrattato, percusso, esposto all'umidità, immerso in qualsiasi sostanza liquida o corrosiva, nonché qualsiasi altro difetto imputabile al consumatore.
- Se il prodotto è stato smontato, modificato o riparato da persone non autorizzate dal servizio tecnico ufficiale Gridinlux.
- Se l'incidente è stato causato dalla normale usura delle parti dovuta al suo utilizzo nel tempo.

Il servizio di garanzia copre tutti i difetti di fabbricazione per 2 anni in base alla legislazione vigente, escluse le parti consumabili. In caso di uso improprio da parte dell'utente, il servizio di garanzia non sarà responsabile della riparazione. Se in qualsiasi occasione rilevi un incidente con il prodotto o hai domande, contatta il servizio di assistenza tecnica ufficiale Gridinlux tramite l'indirizzo e-mail: [teayudamos@gridinlux.es](mailto:teayudamos@gridinlux.es)

### DATI TÉCNICI

VOLTAGGIO	100-240 V
OUTPUT	24 V   1500 mA
ENERGIA	30 W
INTENSITÀ	10 nlivelli
TIME	1-30 min
PROGRAMMI	3 AUTO   2 MANUALE
PESO NETTO	4'4 kg
PESO LORDO	5'3 kg
MISURE PRODOTTO	40'5 x 39'5 x 12'5 cm
MISURE SCATOLA	43 x 16 x 44'5 cm

  
Progettato in Spagna  
Made in P.R.C.



IMPORTATORE: B855960425

Sehr geehrte Kundin, sehr geehrter Kunde,

Wir möchten uns für das Vertrauen, das Sie unserer Marke entgegenbringen, bedanken. Danke, dass Sie uns als sichere Garantie gewählt haben, um Ihre Lebensqualität zu verbessern.

Bei Gridinlux sind wir stets darum bemüht, Produkte zu entwerfen, die Ihnen den Alltag erleichtern. Wir investieren enorme Mühe in Forschung und Entwicklung und designen dank der neuesten Technologie effiziente Systeme, welche auf dem für uns höchsten Stellenwert basieren: den Menschen.

Wir sind ab sofort für Sie da, um Ihnen zu helfen, womit auch immer Sie Hilfe brauchen. Das ist unsere wahre Verpflichtung.

Bitte beachten Sie:

1. Die Fotos des Produktes in der Bedienungsanleitung und auf der Verpackung entsprechen dem neuesten Modell und dienen lediglich als Anhaltspunkt.
2. Diese Bedienungsanleitung enthält die Benutzungshinweise.

**Antonio Castellano**  
Produktmanager in Europa



#### **Korrekte Entsorgung dieses Produktes**

Das Mülltonnensymbol bedeutet, dass dieses Gerät in der EU nicht im Hausmüll entsorgt werden darf. Recyclen Sie es verantwortungsbewusst, um die durch unkontrollierte Müllentsorgung entstehenden Umwelt- und Gesundheitsschäden zu vermeiden und so eine nachhaltige Wiederverwendung von materiellen Ressourcen zu fördern.

# INDEX

- 46** | Einführung
- 47** | Verwendung des Beinübungsgeräts.
- 47** | Programminformationen
- 49** | Fernbedienungsfunktionen
- 49** | Benutzungshinweise
- 50** | Trainieren Sie täglich
- 51** | Garantie und Offizieller Technischer Service
- 51** | Technische Daten

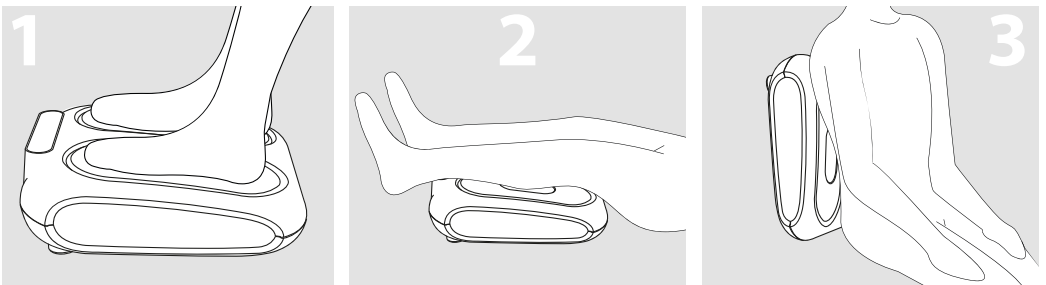
## **Verbringen Sie Stunde um Stunde, Tag für Tag sitzend oder stehend, ohne dabei Bewegung jeglicher Art zu machen?**

Dieser Bewegungsmangel kann Ihr tägliches Wohlbefinden beeinträchtigen, worunter Ihre positive Einstellung und Ihr Gefühl der Vollkommenheit leiden.

Wenn Sie täglich stundenlang zuhause oder bei der Arbeit sitzen, werden Sie bemerken, dass Ihre Beine geschwächt sind und Sie sich unwohl fühlen, nachdem Sie lange Zeit in derselben Position verbracht haben.








Das TRAINER-LEGS REVOLUTION Fuß- und Beinmassagegerät ist eine motorisierte Lösung mit dem auf Akupressur basierenden VIBRO SENSE-System, das an den wichtigsten Stellen Ihres Körpers eine konstante und zyklische Massage ausübt, um das Gefühl von Schwere und Müdigkeit zu bekämpfen.

Erhalten Sie entspannende Massagen, die das Gefühl von Muskelbelastung in Ihren Füßen, Beinen und sogar in Ihrer Lendenwirbelsäule lindern:



### **Verwendung des Beinübungsgeräts.**

- Schließen Sie das Netzteil an das Gerät an und stecken Sie es in eine Steckdose.
- Setzen Sie sich und stellen Sie Ihre Füße auf die Pedale.

 POWER	Tippen Sie auf diese Schaltfläche, um das Gerät einzuschalten und das Gerät in den Standby-Modus zu versetzen. Die Standardzeit beträgt 15 Minuten.
 PROGRAM	Wenn das Gerät im Standby-Modus eingeschaltet ist, können Sie die Programme HO, UI, P1, P2 und P3 auswählen.
 START / STOP	Berühren Sie diese Schaltfläche, um die Übung im MANUELLEN HO-Modus zu starten oder um die Übung zu starten, wenn Sie ein Programm ausgewählt haben. Tippen Sie auf diese Schaltfläche, um das Training zu beenden.
 SPEED 	Berühren Sie im MANUELLEN HO-Modus diese Tasten, um die Geschwindigkeitsstufe von 1 bis 10 einzustellen.
 TIME 	Tippen Sie auf diese Schaltflächen, um die Dauer auszuwählen. Die maximale Einstellung beträgt 30 min.

## Programminformationen

### MODUS HO

VIBRATION UND MASSAGE	KONFIGURIERBARE ZEIT UND INTENSITÄT
-----------------------	-------------------------------------

### MODUS UI

VIBRATION	KONFIGURIERBARE ZEIT UND INTENSITÄT
-----------	-------------------------------------

**P1 - PROGRAMM 1**

VIBRATION UND MASSAGE	JEDER MIN. INTENSITÄTSÄNDERUNG
<b>1 - 2 - 3 - 5 - 6 - 7 - 8 - 5 - 3 - 1 - 3 - 5 - 8 - 3</b>	

**P2 - PROGRAMM 2**

VIBRATION UND MASSAGE	1 MIN - NIVEAU 1
VIBRATION	1 MIN - NIVEAU 3
VIBRATION UND MASSAGE	1 MIN - NIVEAU 5
VIBRATION	1 MIN - NIVEAU 7
VIBRATION UND MASSAGE	1 MIN - NIVEAU 9
VIBRATION	1 MIN - NIVEAU 10
VIBRATION UND MASSAGE	1 MIN - NIVEAU 8
VIBRATION	1 MIN - NIVEAU 6
VIBRATION UND MASSAGE	1 MIN - NIVEAU 4
VIBRATION	1 MIN - NIVEAU 2
VIBRATION UND MASSAGE	1 MIN - NIVEAU 1
VIBRATION	1 MIN - NIVEAU 4
VIBRATION UND MASSAGE	1 MIN - NIVEAU 8
VIBRATION	1 MIN - NIVEAU 6
VIBRATION UND MASSAGE	1 MIN - NIVEAU 4



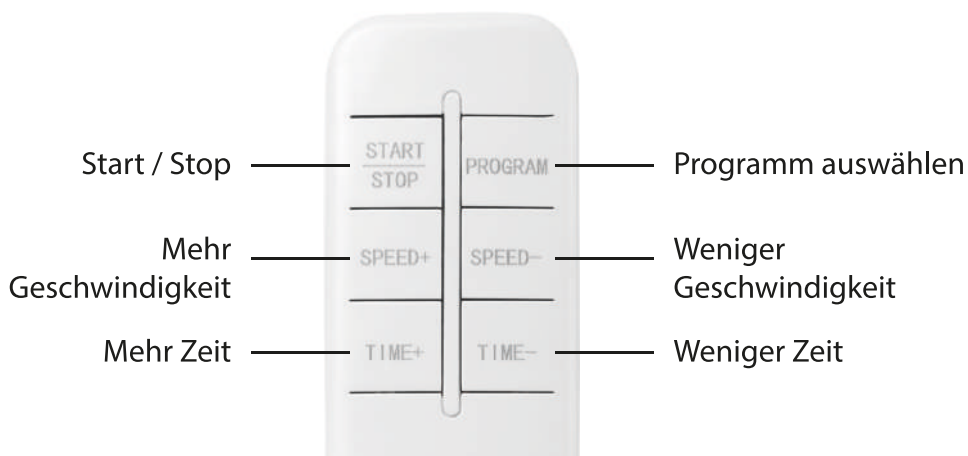
### P3 - PROGRAMM 3

VIBRATION	JEDER MIN. INTENSITÄTSÄNDERUNG
3 - 5 - 7 - 9 - 2 - 4 - 6 - 8 - 10 - 1 - 5 - 10 - 5 - 1 - 5	

Die Standardprogramme P1-P2-P3 variieren automatisch die Geschwindigkeit und den Zeitpegel des Geräts.

Während der Programme P1-P2-P3 können weder die Zeit noch die Intensität angepasst werden. Mit den Programmen UI und HO können Sie sowohl die Zeit als auch die Geschwindigkeit konfigurieren.

### Fernbedienungsfunktionen



### Benutzungshinweise.

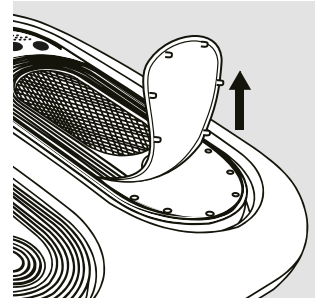
- Setzen oder stellen Sie sich nicht auf das Gerät.
- Halten Sie das Gerät von Kindern fern.

- Dieses Gerät ist nicht für spielerische Zwecke bestimmt und darf nicht als Spielzeug benutzt werden.
- Verwenden Sie das Gerät nicht auf rutschigen oder geneigten Oberflächen.
- Das Gerät darf nicht nass werden.
- Finger und Zehen dürfen nicht zwischen die Pedale gelangen.

## Reinigung und Instandhaltung

Trennen Sie das Gerät vom Netzwerk, bevor Sie eine Reinigung durchführen.

Sie können die Silikonkissen, die die Basen bedecken, auf denen Sie Ihre Füße ruhen lassen, vorsichtig entfernen. So können Sie sie problemlos reinigen. Legen Sie sie dann vorsichtig zurück und stellen Sie sicher, dass sie 100% trocken sind.



Der Rest des Geräts kann mit einem feuchten Tuch und einem milden Reinigungsmittel gereinigt werden. Verwenden Sie keine abrasiven oder ätzenden Reinigungsmittel. Vermeiden Sie jederzeit, dass das Gerät mit Wasser oder anderen Flüssigkeiten in Kontakt kommt.

TRAINER-LEGS REVOLUTION wurde speziell konzipiert, um das Wohlbefinden von Leuten, die sich in ihrem Alltag wenig bewegen und lange Zeit sitzen müssen, zu steigern. Eine regelmäßige Anwendung in Momenten, wenn Sie sitzen bleiben müssen, während Sie parallele Tätigkeiten erledigen, ist wohl die beste Gelegenheit, TRAINER-LEGS REVOLUTION zu benutzen und von dessen positiver Auswirkung auf unser Wohlfühl zu profitieren.

# Garantie und Offizieller Technischer Service

Für dieses Produkt gilt eine Garantie von 2 Jahren ab Kaufdatum. Solange die Kaufrechnung gut aufbewahrt und bei Bedarf an uns gesendet wird, befindet sich das Produkt in einwandfreiem Zustand und wird gemäß den Anweisungen in dieser Bedienungsanleitung ordnungsgemäß verwendet.

Die Garantie gilt nicht für:

- Wenn das Produkt über seine Kapazität oder Nützlichkeit hinaus verwendet, miss-handelt, geschlagen, Feuchtigkeit ausgesetzt, in eine flüssige oder ätzende Substanz getaucht oder in einem anderen vom Verbraucher zu vertretenden Fehler verwendet wurde.
- Wenn das Produkt von Personen zerlegt, modifiziert oder repariert wurde, die nicht vom offiziellen technischen Service von Gridinlux autorisiert wurden.
- Wenn der Vorfall durch normalen Verschleiß der Teile aufgrund ihrer Verwendung im Laufe der Zeit verursacht wurde.

Der Garantieservice deckt alle Herstellungsfehler für 2 Jahre gemäß den geltenden Gesetzen ab, mit Ausnahme von Verbrauchsteilen. Im Falle eines Missbrauchs durch den Benutzer ist der Garantieservice nicht für die Reparatur verantwortlich. Wenn Sie bei einer Gelegenheit einen Vorfall mit dem Produkt feststellen oder Fragen haben, wenden Sie sich über die E-Mail-Adresse: [teayudamos@gridinlux.es](mailto:teayudamos@gridinlux.es) an den offiziellen technischen Kundendienst von Gridinlux.

## TÉCNICHE DETAILS

STROMSPANNUNG	100-240 V
OUTPUT	24 V   1500 mA
LEISTUNG	30 W
INTENSITÄT	10 stufen
ZEIT	1-30 min
PROGRAMME	3 AUTO   2 HANDBUCH
NETTOGEWICHT	4'4 kg
BRUTTOGEWICHT	5'3 kg
PRODUKTMASSENEN	40'5 x 39'5 x 12'5 cm
BOX MASSENEN	43 x 16 x 44'5 cm



IMPORTEUR: B85960425

gridinlux

gridinlux.es

Gridinlux S.L.U. | CIF: B86889458 | [gridinlux.es](https://gridinlux.es)

**IMPORTADOR:** B85960425

Avenida La Ballestera s/n, parcela C4, 19208 Alovera, Guadalajara, España